

Start


Orientieren und informieren

Du stehst am Anfang Deiner beruflichen Zukunft? Dann starte jetzt durch! Dieser Fahrplan hilft Dir dabei, alle Aufgaben zu erledigen, die nötig sind, um sich für eine Ausbildung oder für ein duales Studium zu bewerben.

1

Deine berufliche Zukunft – Deine Wünsche zählen


Sicher hast Du eigene Wünsche und Ideen, wie Dein späterer Beruf aussehen soll: Möchtest Du gerne im Büro arbeiten oder ist eine Tätigkeit im Büro nichts für Dich? Überlege Dir, ob Du gerne im Team oder lieber alleine arbeitest, Dein späterer Job etwas mit Handwerk, mit Computer oder etwas ganz anderem zu tun haben sollte. Mache Dir Gedanken dazu, was Du Dir für Deine berufliche Zukunft wünschst.

 *Meine Wünsche für mein Berufsleben:*

2

Erste Berufsideen – mit dem QuickCheck bekommen

Mache den schnellen QuickCheck zur Berufsorientierung – im Unterricht oder unter www.AusbildungsOffensive-Bayern.de/quickcheck – und schon nach zehn Minuten erhältst Du einen Vorschlag, welcher Ausbildungsbereich zu Deinen Interessen passt.

 *Mein Ergebnis aus dem QuickCheck:*

3

Deine Stärken – lerne Dich kennen

Denke darüber nach, was Du besonders gut kannst oder welche Tätigkeiten Dir leichtfallen. Was kannst Du, wofür Dich andere bewundern? Notiere Deine Stärken, um Dich und Deine Talente richtig einzuschätzen.

 *Meine Stärken:*

4

BerufsCheck(me) – Berufsorientierungstest mit Zertifikat machen

Mache den ausführlichen Berufsorientierungstest BerufsCheck(me) unter www.AusbildungsOffensive-Bayern.de/check. Nach rund einer halben Stunde erhältst Du ein aussagekräftiges Ergebnis sowie ein Zertifikat, das Deine Stärken bestätigt. Die Unternehmen der bayerischen Metall- und Elektroindustrie kennen das Zertifikat des BerufsCheck(me), lege es daher Deiner Bewerbung bei.

 *Meine Ergebnisse aus dem BerufsCheck(me):*

5

Deine Berufsvorschläge – informieren und ordnen

Informiere Dich genau über die verschiedenen Berufe! Gehe auf www.AusbildungsOffensive-Bayern.de/berufe und lies Dir die ausführlichen Informationen zu Deinen Berufsvorschlägen durch. Zu vielen Berufen gibt es auch Filme, die Du dir ansehen kannst. Überlege Dir anschließend, ob der Ausbildungsberuf wirklich zu Dir, Deinen Wünschen, Ideen und Stärken passt.

 *Meine Lieblingsberufe:*

6

Freie Ausbildungsstellen – suchen und finden

Suche unter www.AusbildungsOffensive-Bayern.de/boerse nach freien Ausbildungsstellen, die zu Dir passen. Auch über Suchmaschinen oder andere Portale kannst Du freie Angebote finden. Notiere die freien Ausbildungsstellen, die für Dich infrage kommen.

 *Meine freien Ausbildungsstellen:*



Bewerben und überzeugen

Du kennst jetzt Deine Stärken und Wünsche und Du weißt, für welche Ausbildungsstellen Du Dich bewerben möchtest. Im nächsten Schritt geht es nun darum, Deine Bewerbung zu erstellen und die Unternehmen von Dir zu überzeugen.

7

Deine Ausbildungsunternehmen – reinklicken und durchblicken

Informiere Dich nun auf den Unternehmens-Websites über Größe, Produkte, Leistungen, Aufgaben etc. Schreibe zu jedem Unternehmen die wichtigsten Informationen – was Du spannend oder interessant findest – auf. Überlege auch, welche Deiner Stärken oder Fähigkeiten Du einbringen kannst.

 Infos zu meinen Wunsch-Unternehmen:

8

Deine Bewerbung – wirkungsvolle Tipps

Informiere Dich, wie Du mit Deiner Bewerbung einen guten Eindruck hinterlässt. Unter www.AusbildungsOffensive-Bayern.de/bewerben erfährst Du, was Du bei der Erstellung Deiner Bewerbung beachten musst – vom Anschreiben bis zu den Zeugnissen. Mache Dir Notizen, damit Du nichts vergisst!

 Meine Bewerbungstipps:

9

Dein Lebenslauf – erfolgreich erstellen

Deinen Lebenslauf solltest Du in Ruhe und mit Sorgfalt erstellen. In unserer Vorlage unter www.AusbildungsOffensive-Bayern.de/bewerben findest du hilfreiche Tipps. Notiere Dir wichtige Daten und Fakten nicht aus dem Gedächtnis, sondern schlage in Deinen Unterlagen nach und schreibe sie Dir auf. Dein letztes Schulzeugnis sowie Praktikumszeugnisse und Dein Zertifikat vom Berufsorientierungstest BerufsCheck(me) legst Du als Kopie dazu.

 Wichtige Daten für meinen Lebenslauf:

10

Dein Anschreiben – der erste Eindruck zählt


Das Anschreiben muss beim ersten Durchlesen überzeugen! Gib Dir deshalb beim Schreiben Mühe und lasse Dir Zeit, um das Anschreiben korrekt zu strukturieren und die passenden Worte zu finden! Tipps dazu findest Du unter www.AusbildungsOffensive-bayern.de/bewerben. Schau Dir auch Deine Notizen zu den ausgewählten Ausbildungsunternehmen an. Im Idealfall kannst Du sie für Deinen Text verwenden.

 Checkliste für mein Anschreiben:

11

Ab die Post – checken und schicken

Überprüfe vor dem Versenden Deiner (Online-)Bewerbungen, ob alles vollständig und sorgfältig ist. Am besten lässt Du Deine Unterlagen – auch das E-Mail-Anschreiben – Korrektur lesen, um Fehler auszuschließen. Bei einer Online-Bewerbung kontrollierst Du, ob Deine digitalisierten Dokumente fehlerfrei sind und sich öffnen lassen. Notiere Dir, wann Du Deine Bewerbungen abgeschickt hast!

 Meine Bewerbungsliste:

12

Dein Bewerbungsgespräch – eine gelungene Vorstellung

Herzlichen Glückwunsch, Du wurdest zum Bewerbungsgespräch eingeladen! Nun musst Du zeigen, dass Du der*die geeignete Kandidat*in für die Ausbildungsstelle bist! Auch wenn es aufregend ist, bleibst Du am besten ganz ruhig – und vor allem Du selbst. Unter www.AusbildungsOffensive-Bayern.de/bewerben/vorstellungsverfahren erfährst Du, worauf Du bei Deinem Bewerbungsgespräch achten solltest.

 Meine Checkliste für das Bewerbungsgespräch:



Deine Zukunft

Wir wünschen Dir viel Erfolg für **Deine Zukunft** in der bayerischen Metall- und Elektroindustrie! Weitere Tipps und Infos findest Du auf www.AusbildungsOffensive-Bayern.de



AusbildungsOffensive-Bayern.de

powered by

bayme
vbm

Bayerische
M+E Arbeitgeber